



Model UniSol 16


**Proizvodnja aluminijskih nosača i metalnih
krovnih ploča za solarne module**

Montaža Standard



1

Osloboditi crijev



2

Umetnuti limeni crijev



3

Pričvrstiti limeni crijev
na letvu pomoću vijka
s brtvom



4

Postaviti pjenasti
klin




5

Montirati krovnu kuku




6

Pokriti krovne ploče



7

Pritisnuti olovnu pločicu



8

GOTOVO



www.solenmaster.ba



Upute za održavanje za metalnu krovnu ploču UniSol 26

Hvala vam što ste kupili naš visokokvalitetni metalni krovni panel UniSol 26. Ove upute sadrže važne informacije o pravilnom korištenju i održavanju kako biste maksimalno iskoristili performanse i vijek trajanja svojih proizvoda.

OSIGURANJE KVALITETE

Naši proizvodi zadovoljavaju najviše standarde kvalitete i ispunjavaju sve potrebne norme za pouzdane performanse i dugovječnost.

MJERE ZA SPREČAVANJE HRĐANJA

Kako biste produžili vijek trajanja vašeg metalnog krovnog panela UniSol 26, pridržavajte se sljedećih mjera:

Nema metalnih strugotina na površini

Uklonite metalne strugotine ili strane predmete s površine limenih ploča kako biste izbjegli ogrebotine i oštećenja zaštitnog sloja.

Korištenje brtvi za vijke

Prilikom montaže koristite brtve ili podloške za vijke kako biste spriječili prodor vlage i minimizirali stvaranje hrđe.

NAPOMENA

Vanjski utjecaji poput vremenskih uvjeta mogu s vremenom utjecati na izgled proizvoda, ali ne utječu na njihovu funkcionalnost. Oštećenja zbog nepridržavanja uputa nisu pokrivena.

Za dodatna pitanja ili podršku, rado smo vam na raspolaganju.